

brother®
at your side

Innov-is 4000

Все лучшее для шитья и вышивания



Innov-is 4000

Быстрое и простое создание вышивки
и швейных работ высокого качества.

- Область вышивания 300 x 180 мм
- 282 встроенных рисунка для вышивания
- Большая рабочая область для шитья
- Сотни различных комбинаций строчек
- Скорость 1000 стежков в минуту
- USB-порты для подключения к компьютеру

Innov-is 4000

Красивую вышивку сделать так просто!



Большая область вышивания

- ✦ Область вышивания 300 x 180 мм

Благодаря большой области вышивания на машине Innov-is 4000 можно создавать сложные композиции большего размера. Большие и сложные вышивки можно вышивать без смены пялец.



Широкий выбор рисунков для вышивания

- ✦ В машине имеются 282 встроенных рисунка для вышивания – в том числе 80 декоративных строчек, 15 рисунков для вышивания мережкой, 102 рисунка бордюров, 28 крестовидных строчек и 57 шрифтов с цветочным орнаментом

Машина Innov-is 4000 поставляется с сотнями встроенных рисунков для вышивания и стилей шрифтов для монограмм. Создать и вышить рисунок никогда не было так просто. Чтобы создать оригинальный и неповторимый рисунок, достаточно просто выбрать понравившиеся рисунки и объединить их в одну композицию.



Четкий цветной сенсорный ЖК-дисплей с удобным интерфейсом

- ✦ Большой цветной ЖК-дисплей высокого разрешения позволяет редактировать рисунки для вышивки непосредственно на экране дисплея

Теперь можно легко создавать сложные композиции для вышивания. Контрастный дисплей высокого разрешения с широким диапазоном обзора позволяет легко получить предварительное изображение созданной композиции. Редактировать рисунок можно непосредственно с сенсорного экрана. Широкий набор функций редактирования позволяет создавать зеркальные отображения рисунка, поворачивать, увеличивать и уменьшать рисунки, изменять межбуквенный интервал и многое другое.



Мгновенный импорт/экспорт рисунков

- ✦ USB-порты для подключения к компьютеру (кабель прилагается)

Мы максимально облегчили Вам импорт и экспорт созданных Вами оригинальных рисунков с компьютера или посредством карты памяти Brother. Для этого достаточно вставить вышивальную карту Brother в слот машины Innov-is 4000 или подключить машину к компьютеру через USB-порт и передать рисунок для вышивания прямо на машину. При помощи программы Brother PE Design (приобретается отдельно) можно преобразовывать данные различных типов в данные строчки (файлы формата PES).

Функция возобновления работы

Если произошло отключение питания, машина Innov-is 4000 возобновит вышивание точно с того стежка, на котором работа была прервана в момент отключения.





Быстрое и точное вышивание

- ✦ **Скорость до 1000 стежков в минуту и автоматическая обрезка нити**

Машина Innov-is 4000 имеет высокую скорость, что позволяет создавать большие и сложные рисунки за короткий промежуток времени. С помощью удобного механизма крепления можно быстро снимать и устанавливать пяльцы, а автоматическая обрезка верхней и нижней нити с нитеотводчиком при переходах от одного цвета к другому экономит Вам время.




Простой и быстрый выбор нитей

- ✦ **Встроенные таблицы цветов нитей**

Больше не нужно долго искать нужный цвет нити. С помощью встроенных таблиц цветов Brother цвета на вашей композиции отмечаются номерами, соответствующими номерам катушек, что упрощает выбор нитей.

- ✦ **Встроенные таблицы для распознавания ниток других производителей**

В дополнение к таблице нитей Brother машина Innov-is 4000 распознает нити пяти основных марок. Когда для вышивания требуется использовать нить определенного цвета, достаточно выбрать наименование марки нити в диалоговом окне на экране — и отобразится соответствующий цвет нити.



Функция вышивания бордюров

Предназначена для создания уникальных и неповторимых орнаментов для бордюров с повторяющимся рисунком.

Innov-is 4000

Все лучшее для быстрого шитья...



Скорость до 1000 стежков в минуту

Очень высокая скорость шитья позволяет быстрее закончить одно изделие и приступить к следующему.

Выбор оптимальной строчки

Имеется широкий выбор строчек, состоящий из более 1200 основных и декоративных строчек, включающий 16 видов петель и 3 шрифта для вышивания.



Большая рабочая платформа

Плоская и широкая рабочая платформа позволяет легко контролировать подачу материала даже при работе с такими большими изделиями, как постельное белье и покрывала.



Декоративные строчки

В меню машины имеется большой выбор декоративных строчек, идеально подходящих для декорирования домашнего интерьера и одежды, выстегивания и т.п.



Функция "Мои строчки"

Новую степень свободы творчества дает функция "Мои строчки", которая позволяет создавать прямо на ЖК-дисплее оригинальные строчки в том стиле, который Вам нравится.

Переключатель уровня высоты прижимной лапки

С помощью этого переключателя можно выбирать один из трех уровней высоты прижимной лапки и работать с любым материалом независимо от его толщины.

Прилагается большой набор аксессуаров

Возможности шитья и выстегивания расширяются за счет таких дополнительных аксессуаров, как шагающая лапка, лапка для выстегивания со свободной подачей материала, боковой нож и коленоподъемник.





Шитье с установленным вышивальным блоком

Это делает Вашу работу еще более легкой! Не нужно снимать вышивальный блок при каждом переходе к шитью, а значит не нужно тратить время на рутинную операцию.



Простой регулятор

✦ При помощи ползункового регулятора можно изменять скорость шитья; кроме того, можно запрограммировать регулировку ширины строчки.

Возможность настройки скорости позволяет программировать изменение ширины строчки и создавать оригинальные рисунки строчкой "зигзаг".



Автоматическая регулировка натяжения нити

✦ Интеллектуальный датчик толщины ткани и автоматическая регулировка натяжения нити.

Система автоматического натяжения нити определяет толщину материала и мгновенно настраивает оптимальное натяжение нити. При оптимальном натяжении нити Вы получаете в результате качественную строчку.

Innov-is 4000 Основные функции и возможности...

Удобная панель управления



Для удобства пользования все кнопки управления находятся на одной удобной панели.

- ★ Кнопка подъема прижимной лапки – для автоматического подъема прижимной лапки.
- ★ Кнопка обрезки нити – для автоматической обрезки верхней и нижней нити.
- ★ Кнопка позиционирования иглы – для подъема и опускания иглы.
- ★ Кнопка "Реверс/Закрепка" – для автоматического выполнения 4 закрепляющих стежков, а также прямых и обратных стежков "зигзаг" на малой скорости.
- ★ Кнопка-индикатор "Старт/Стоп" – зеленый или красный индикатор показывает, когда машина готова к работе.

Полностью автоматическая заправка и обрезка нити



Нить заправляется в иглу одним нажатием кнопки.

Устройство для обрезки нити – для обрезки нити при переходе к вышиванию другим цветом.

Большая область вышивания



Верхний и нижний датчики нити

Встроенные датчики предупреждают, что нить заканчивается или оборвалась.



7-сегментная рейка-транспортер

Дополнительный сегмент транспортера обеспечивает равномерное продвижение ткани и, в конечном итоге, безупречное качество строчки.



Система быстрой заправки нижней нити

Просто вставьте шпульку с нитью на место – и можно сразу начинать шить!




Независимая намотка шпульки

Намотку новой шпульки можно производить во время шитья.



Сенсорный ЖК-дисплей с подсветкой

- ✦ Возможность редактирования вышивки непосредственно на экране
- ✦ Настраиваемые параметры
- ✦ 13 встроенных языков для интерфейса
- ✦ Отображение обучающих видеороликов на дисплее – встроенная справка; в руководстве по шитью приведены оптимальные настройки для каждого вида работы.



USB-порты

Передавать рисунки для вышивания можно напрямую с компьютера или на компьютер. Можно подключать USB-устройства (такие как флэш-накопители, внешние жесткие диски и устройства чтения и записи для карт памяти).

Кард-ридер

Мгновенный импорт рисунков с карт памяти Brother.



Коленоподъемник

При опускании и подъеме прижимной лапки с помощью коленоподъемника руки остаются свободными. Это идеально подходит для работы с большими изделиями (такими как покрывала и пледы).



Яркая подсветка области шитья




Innov-is 4000

Огромный выбор: свыше 1200 строчек...

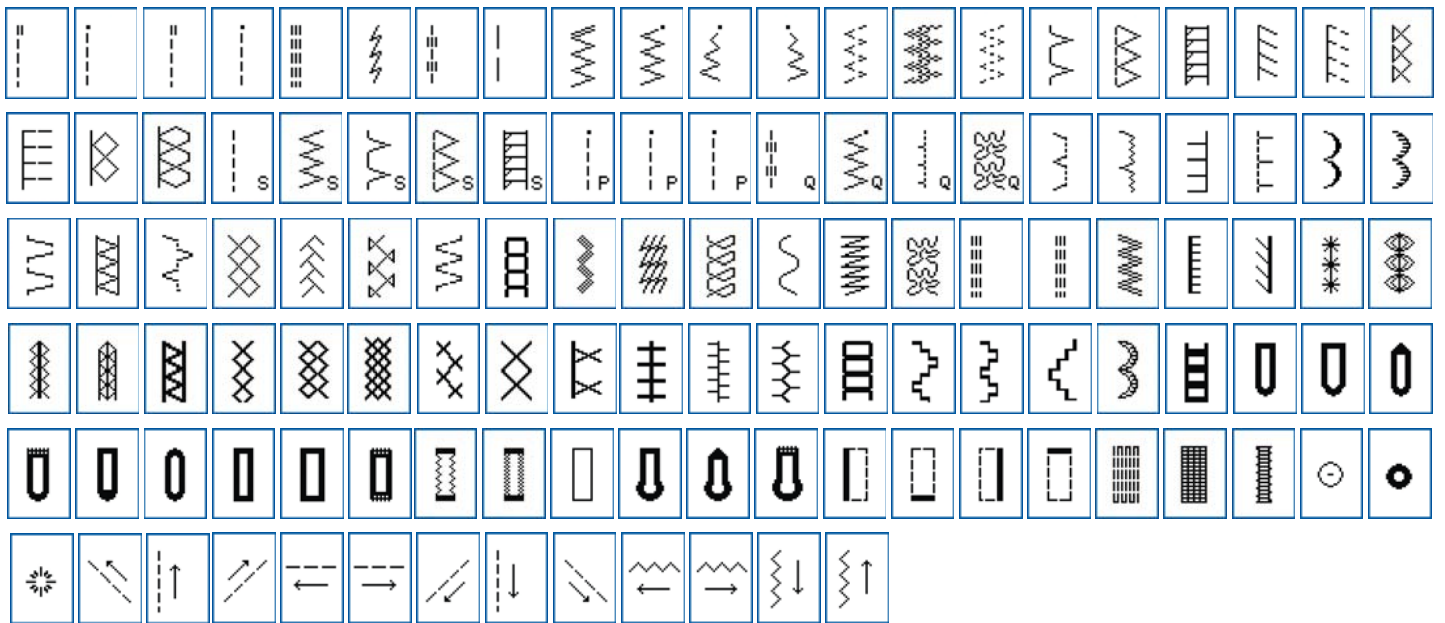
565 декоративных строчек*

*Некоторые строчки могут иметь различную ширину или размер; в этом списке это не отражено.





118 основных строчек



588 знаков алфавита*



*Все знаки алфавита могут быть выполнены в двух различных размерах.

| Функция | Преимущество |
|---|--|
| Свыше 1200 встроенных строчек | Исключительно широкий выбор для каждого вида работ. |
| 118 основных строчек, включая прямые строчки, строчки "зигзаг", фестонные строчки, строчки-мережки, строчки для обметывания срезов, потайного подшивания, закрепок, пришивания пуговиц, ленты, аппликаций, наметывания, украшения сборками или буфами, пэчворка, выстегивания | Возможность выбора правильной строчки для каждого вида работ. |
| 15 видов петель для автоматического выметывания и 1 вид для обметывания петель в четыре этапа | При помощи специальной лапки для выметывания петель можно выбрать петлю подходящую именно для этого изделия. |
| 3 стиля шрифтов для монограмм | Использование различных стилей оформления букв при создании нашивок и монограмм. |
| 565 декоративных строчек | Законченные изделия будут выглядеть более профессионально при использовании декоративных строчек. Любые декоративные строчки можно комбинировать, чтобы получить оригинальную эксклюзивную строчку. Зеркальное отображение любой декоративной строчки по вертикали и по горизонтали. |
| Механизм подачи материала в нескольких направлениях | Возможность шить прямой строчкой в 8 направлениях и строчкой "зигзаг" в 4 направлениях без поворота материала. Это особенно удачно при выстегивании больших изделий и при работе в труднодоступных областях. |
| Автоматический подъем прижимной лапки | Поднять или опустить прижимную лапку можно нажатием одной кнопки. |
| 3 уровня высоты прижимной лапки | Можно работать с любым материалом независимо от его толщины. |
| 2 USB-порта | Через USB-порт можно использовать карты памяти для вызова или сохранения рисунков для вышивания и подключаться напрямую к настольному компьютеру или ноутбуку. Неограниченный объем памяти. |
| Полностью автоматическая система заправки нити | Нить заправляется в машину и в иглу автоматически одним нажатием кнопки. |
| Программируемый переключатель скорости | Возможность программировать скорость для изменения ширины строчки. Это идеально подходит для создания оригинальных атласных строчек и строчек "зигзаг" при шитье. |
| Настройка давления прижимной лапки | Возможность регулировки давления прижимной лапки при работе с деликатными тканями. |
| Несколько ламп дневного света для подсветки рабочей области | Освещение рабочей области для облегчения работы с темными материалами. |
| Функция "Мои строчки" | Создание или копирование оригинальной строчки и ее сохранение в памяти; таким образом можно увеличить число строчек, имеющихся в машине. |
| Высокая скорость шитья – 1000 стежков в минуту | Теперь можно намного быстрее выполнять работу. |
| Большой цветной сенсорный экран с панелью управления (212 x 80 мм) | Простым прикосновением к сенсорному экрану можно выбрать рисунки для вышивания и строчки, использовать функции редактирования или просмотреть встроенную справку или обучающие видеоролики. Можно даже перед началом работы увидеть, как будет выглядеть цвет и текстура вышивки. |
| Сохранение в памяти параметров отдельных строчек | Сохранение изменений и настроек встроенных строчек для последующего использования (5 ячеек памяти для каждой строчки). |
| Новая функция намотки шпульки | Возможность намотки шпульки во время работы позволяет быстрее выполнить работу. |
| Большая платформа | Удально подходит для выстегивания и облегчает работу с громоздкими изделиями. |
| Переключатель положения гребенок транспортера | Удобный переключатель для опускания гребенок транспортера при вышивании и выстегивании со свободной подачей материала. |
| Коленоподъемник | Автоматически поднимает прижимную лапку и тем самым оставляет руки свободными для работы с материалом. Благодаря легкости его установки, режим работы можно изменить в одно мгновение. |
| Автоматические устройства обрезки нити | Автоматическая обрезка верхней и нижней нити в конце работы и при каждом переключении цвета при вышивании. |
| Обрезка нити по окончании работы и при переходе на вышивание нитью другого цвета | Больше не нужно вручную обрезать нитки на переходах – машина автоматически обрезает нитки и продолжает работу. |
| Пяльцы для вышивания с удобным механизмом крепления | Возможность быстро устанавливать и снимать пяльцы. |
| 282 встроенных рисунка для вышивания, в том числе 80 декоративных строчек, 15 видов строчек-мережек, 102 рисунка для бордюра, 28 крестовидных строчек и 57 шрифтов с цветочным орнаментом | Возможность выбора рисунков и комбинирование их с другими строчками для создания оригинальной композиции. |
| 10 стилей оформления рамок с 12 стилями строчек | Возможность добавления рамки после создания композиции. |
| 13 шрифтов для вышивания монограмм | Возможность добавления надписей для создания оригинального рисунка. Параметры всех букв можно настроить, чтобы получить текст нужного размера и формата. |
| Встроенная функция вышивания бордюров | Быстрое и простое создание красивых бордюров при помощи встроенной функции создания бордюров. |
| Поворот рисунка | Возможность поворота любого рисунка с шагом 1 градус. Это существенно упрощает редактирование и позиционирование рисунков. |
| Большая область вышивания 300 x 180 мм | Возможность создания больших композиций. Это делает более гибким создание рисунков для вышивания, а сами вышивки становятся более эффектными. Например, можно легко вышить узор на спине жакета без перемены пялец. |
| Функция возобновления работы | Если во время работы произошло отключение электропитания, машина продолжит работу точно с того места, на котором работа была прервана. |
| Отображение общего числа стежков в композиции и числа выполненных стежков | Отображение числа стежков позволяет возобновить шитье с любого места. |
| Перекрестия и направляющие линии | Можно настроить отображение на экране перекрестий или направляющих линий. Это существенно упрощает выравнивание и позиционирование рисунков. |

Дополнительные компоненты и аксессуары...



Стол-приставка

Дополнительное увеличение рабочей области.



Стойка для катушек

На стойку для катушек можно устанавливать до 10 катушек, что существенно сокращает время смены нити.



Пакет Premium

- ✦ Функция автоматической настройки высоты обеспечивает непрерывную автоматическую регулировку давления прижимной лапки, что позволяет выполнять строчку прекрасного качества при работе с материалами различной толщины.
- ✦ Возможность подключения USB-мыши* для перемещения по ЖК-дисплею.
- ✦ Совместимость с USB-накопителями* для обеспечения доступа к запоминающим устройствам*.
- ✦ Возможность перемещения рисунка для вышивания с помощью мыши.
- ✦ В комплект входят три новых прижимных лапки: стегальная лапка "С", обеспечивающая надежный контроль при выполнении прямых строчек с центральным положением иглы; стегальная лапка с открытым мыском "О" для наилучшего обзора; стегальная лапка "Е" для фигурного выстигивания.
- ✦ Функция уменьшения межбуквенного интервала в шрифтах вышивания.



Пакет Premium II

- ✦ Новые бордюрные пяльцы и 28 уникальных рисунков для вышивания позволяют вышивать красивые повторяющиеся орнаменты как рисунки бордюра. Такой орнамент украсит любую вышивку.
- ✦ Использование декоративных строчек в вышивании. При помощи бордюрных пялец можно вышивать 150 декоративных строчек в виде бордюра.
- ✦ Новая функция создания аппликаций позволяет включать в композиции вышивания аппликации.
- ✦ Можно изменить цвет фона ЖК-дисплея, если рисунок для вышивания на дисплее неудобно просматривать.
- ✦ Настраиваемые функции указателя USB-мыши.
- ✦ Интервал между символами/буквами. Дополнительные возможности настройки интервала между отдельными символами или буквами.
- ✦ Функция наметывания для предотвращения сморщивания или перекашивания рисунков для вышивания.
- ✦ Добавлены 2 новых мелких шрифта и 2 новых русских шрифта.



PE-DESIGN

Предоставляемые этой программой эффективные функции оцифровки и редактирования дают максимум свободы творчества при создании оригинальных вышивок, позволяя легко преобразовывать в рисунки для вышивания иллюстрации, фотографии и тексты.



PE-DESIGN Lite

Эта простая в использовании программа предназначена для начинающих и позволяет автоматически преобразовывать сохраненные на компьютере изображения в данные вышивки и добавлять в них текст с использованием различных стилей.

* Приобретается отдельно.




Нити для вышивания

Широкий выбор высококачественных нитей для вышивания



Библиотека вышивальных карт

Сотни великолепных рисунков для вышивания



Нити различных оттенков телесного цвета

Десять оттенков телесного цвета идеально подходят для вышивания лица при помощи функции "Фотовышивка" программы PE-DESIGN



Нижние нити для вышивания

Полиэстерная нижняя нить для вышивания



Нити "металлик"

14 цветных нитей "металлик", сделанных из качественного полиэстерного волокна, придадут блеск вашим вышивкам



Стабилизаторы

Клеевой стабилизатор и водорастворимый стабилизатор



Что входит в комплект

- ✦ Лапка для выметывания петель "А"
- ✦ Лапка для вышивания "W"
- ✦ Краеобметочная лапка "G"
- ✦ Лапка для вышивания монограмм "N"
- ✦ Лапка для вшивания молнии "I"
- ✦ Лапка для строчки "зигзаг" "J" (установлена на машине)
- ✦ Лапка для потайной строчки "R"
- ✦ Лапка для пришивания пуговиц "M"
- ✦ Шагающая лапка
- ✦ Лапка с боковым ножом
- ✦ Лапка для выстигивания со свободной подачей материала
- ✦ Лапка для прямых строчек
- ✦ Вспарыватель
- ✦ Шпулька (10 шт.)
- ✦ Набор игл
- ✦ Двойная игла
- ✦ Набор игл с закругленным острием
- ✦ Ножницы
- ✦ Портновский мелок
- ✦ Щеточка для очистки
- ✦ Прошивка
- ✦ Отвертка (большая)
- ✦ Отвертка (малая)
- ✦ Колпачок катушки (малый)
- ✦ Колпачок катушки (средний) (2 шт.)
- ✦ Колпачок катушки (большой)
- ✦ Вертикальный стержень для катушки
- ✦ Подкладна под катушку
- ✦ Дискообразная отвертка
- ✦ Сетка для катушки
- ✦ Комплект пялец (малых) 2 см (В) x 6 см (Ш)
- ✦ Комплект пялец (средних) 10 см (В) x 10 см (Ш)
- ✦ Комплект пялец (больших) 18 см (В) x 13 см (Ш)
- ✦ Комплект пялец (сверхбольших) 30 см (В) x 18 см (Ш)
- ✦ Педаль
- ✦ Крышка игольной пластины для вышивания
- ✦ Комплект листов с координатной сеткой
- ✦ Перо для нажатия кнопки на сенсорном экране (стилюс)
- ✦ Коленоподъемник

- ✦ Кабель USB
- ✦ Шпульный колпачок (розовый винт)
- ✦ Игольная пластина для прямой строчки
- ✦ Крышка челночного устройства с направляющей для шнуров (с одним отверстием)
- ✦ Нижняя нить для вышивания
- ✦ Стабилизирующий материал
- ✦ Руководство по эксплуатации
- ✦ Краткий справочник
- ✦ Чехол для переноски вышивального модуля
- ✦ Жесткий чехол

Используйте только аксессуары, рекомендованные для этой машины



brother
at your side

Brother UK Ltd.,

Audenshaw, Manchester M34 5JD UK/Великобритания

Тел.: 0870 830 4020 (по тарифу местного звонка) Факс: 0870 830 4031

www.brother.co.uk

Ваши звонки при обращении к нам могут отслеживаться или записываться в целях обучения персонала.

Технические характеристики действительны на момент подписания в печать данного документа. Brother является зарегистрированным товарным знаком компании Brother Industries Ltd.

Другие упомянутые наименования продуктов являются зарегистрированными товарными знаками соответствующих компаний.

Ваш дилер: