

Обзор функций

ФУНКЦИЯ	ОПИСАНИЕ	INNOV-IS 10	INNOV-IS 30	INNOV-IS 50
Встроенные строчки	Количество встроенных строчек для данной модели.	16*	70*	135*
Обметывание петель за один прием	Функция «автоматического» обметывания петель за один прием, с помощью которой можно создавать петли одинакового размера за одну операцию. Можно выбрать один из нескольких типов.	3 типов	7 типов	10 типов
Автоматическая заправка нити	Простая заправка нити в иглу одним нажатием кнопки.	✓	Усовершенствованная	Усовершенствованная
Система быстрой установки шпульки	Для начала работы достаточно просто установить шпульку.	✓	✓	✓
Отделение для хранения принадлежностей	Все аксессуары машины хранятся в одном удобном отделении.	✓	✓	✓
Подсветка рабочей области	Яркая подсветка, которая включается автоматически. Свет не раздражает глаза и особенно удобен при работе с темными материалами.	✓	✓	✓
Кнопка регулировки уровня прижимной лапки	Обеспечивает одинаковый уровень прижимной лапки при использовании материалов с неравномерной толщиной.	✓	✓	✓
7-сегментная рейка-транспортер	Дополнительные зубцы транспортера обеспечивают равномерность подачи и высокое качество строчки при работе с материалами любой плотности.	✓	✓	✓
Переключение положения гребенок транспортера	Гребенки транспортера легко опускаются для свободной подачи материала, что полезно при вышивании или выстигивании.	✓	✓	✓
Система быстрой намотки шпульки FAST	Система FAST («Fast And Simple Threading» – быстрая и простая заправка) позволяет легко и быстро наматывать шпульки.	✓	✓	✓
Положение иглы при останове	Позволяет выбрать верхнее или нижнее положение иглы при останове машины. Эта функция полезна при повороте материала, обработке углов и лоскутном шитье.	✓	✓	✓
Автоматическое выполнение обратных/закрепляющих стежков	Для аккуратного начала и завершения строчки автоматически выполняются закрепляющие стежки.	✓	✓	✓
Жидкокристаллический дисплей	Дисплей с четким изображением, на котором отображается важная информация (ширина строчки, длина стежка и тип прижимной лапки, необходимый для данной строчки).	**	✓	✓
Сообщение об ошибке	Появляется в случае неверной настройки.	✓	✓	✓
Выбор строчки	Возможность быстрого выбора нужной строчки.	Дисковый переключатель	Электронный переключатель	Клавиатура
Регулировка натяжения верхней нити	Регулировка натяжения нити в зависимости от толщины используемого материала и выбранного типа строчки.	✓	✓	✓
Удобная панель управления	Кнопки управления расположены на одной удобной панели.	✓	✓	✓
Чехол	Предназначен для хранения машины, когда она не используется.	Мягкий	Жесткий	Жесткий
Быстрая смена прижимной лапки	Функция быстрой смены прижимной лапки одним движением.	✓	✓	✓
Переключатель скорости шитья	Простой в использовании переключатель для регулировки скорости шитья.	✓	✓	✓
Справочная таблица строчек	Съемная справочная таблица, на которой представлены все имеющиеся в машине строчки.	✓	✓	✓
Кнопка выбора иглы (одинарной/двойной)	Простое переключение одинарной и двойной иглы	✓	✓	✓
Выбор исходного положения иглы	Возможность смещения иглы влево или к центру для точного выбора нужного положения строчки.	✓	✓	✓
Выстрачивание текста	Возможность выбора выстрачивания текста для создания надписей, логотипов и монограмм.	✓	✓	✓
Комбинирование элементов	Возможность создания оригинальных декоративных элементов путем комбинирования до 35 строчек.	✓	✓	✓
Настройка ширины строчки с помощью регулятора скорости	Возможность создания оригинальных строчек «зигзаг» путем шитья с одновременным использованием регулятора скорости.	✓	✓	✓
Зеркальное отражение	Эта функция позволяет создать зеркальное отражение строчки и используется для создания оригинальных красивых орнаментов.	✓	✓	✓
Повторяющийся/одиночный рисунок	Возможность выбора однократного или многократного повторения рисунка строчки.	✓	✓	✓
Калибровка рисунка по вертикали	Возможность настройки длины рисунка декоративной строчки.	✓	✓	✓

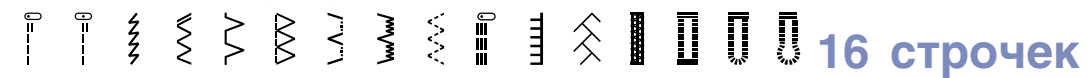
* Включая типы обметывания петель

** Только ширина строчки и длина стежка

Innov-ís 10 / 30 / 50


Широкий выбор строчек

Innov-ís 10/30/50




16 строчек

Innov-ís 30/50



70 строчек

Innov-ís 50



136 строчек

В комплекте с машиной



Входящие в комплект поставки принадлежности отличаются в зависимости от модели.

Жесткий чехол предусмотрен для моделей Innov-is 30 и Innov-is 50.

Дополнительные аксессуары



Шагающая лапка
Обеспечивает равномерную подачу материала при работе с несколькими слоями материала или при совмещении рисунка на ткани.



Стегальная лапка
Простая в использовании пружинная стегальная лапка с разметкой, предназначенная для работы с тканями различной толщины.



Столик
Предназначен для работы с большими кусками материала при шитье или выстигивании.

brother®
at your side



Innov-ís 10 / 30 / 50

Шить одно удовольствие!



Контакт:

brother®
at your side

Brother UK Ltd.,
Audenshaw, Manchester M34 5JD / Великобритания
Тел.: 0870 830 4020 (междугородный тариф) Факс: 0870 830 4031
www.brother.co.uk

Ваши звонки нам могут быть прослушаны или записаны в целях обучения персонала. Технические характеристики соответствуют фактическим на момент печати данного документа. Brother является зарегистрированной торговой маркой компании Brother Industries Ltd. Упомянутые наименования марок и изделий являются зарегистрированными торговыми марками или торговыми марками соответствующих компаний

Innov'is 10 / 30 / 50

Возможности новой линейки простых в использовании компьютеризованных швейных машин **Innov'is** откроют новые горизонты творчества как для новичков, так и для настоящих мастеров шитья.

Изящные и современные новые модели **Innov'is** компании Brother сочетают широкий набор функций с необыкновенной простотой использования. Они созданы для максимального облегчения шитья и позволяют создавать самые разнообразные украшения для интерьера и одежды.

Посмотрите на три представленные модели и выберите ту, которая наиболее подходит вам.

Innov'is 10

Если вы только начинаете осваивать премудрости шитья или просто ищете простую в использовании швейную машину, то вам идеально подойдет модель **Innov'is 10**. Управляться с этой машиной очень просто благодаря удобному переключателю строчек. Просто поверните этот переключатель, чтобы выбрать нужную строчку, – и можно начинать работу. Нет ничего проще! А на жидкокристаллическом дисплее можно сразу видеть данные о ширине строчки и длине стежка. Даже заправка нити в иглу не представляет сложности: для этого предусмотрен встроенный нитевдеватель. Но простота не означает никаких компромиссов в отношении набора функций: для обеспечения профессионального качества шитья в этой модели предусмотрено 16 встроенных строчек, в том числе 3 различных типа обметывания петель.

Innov'is 30

Если у вас уже есть достаточный опыт шитья или если вы просто предпочитаете швейную машину с более широким набором функций, то обратите внимание на фантастические возможности модели **Innov'is 30**. С помощью электронного переключателя одним касанием можно выбрать любую из 70 имеющихся строчек (в число которых входят 7 типов обметывания петель). На удобном жидкокристаллическом дисплее отображается информация о выбранной строчке, а электронное управление функциями позволяет просто и точно настроить параметры строчки.

Innov'is 50

Модель **Innov'is 50** идеально подходит для тех, кто ищет оптимальные возможности для творчества. Широкий набор функций включает 135 встроенных строчек (в том числе 10 типов обметывания петель), которые можно выбрать одним нажатием клавиши на клавиатуре. С помощью встроенных шрифтов можно выстрачивать монограммы, логотипы и эмблемы. Можно даже создавать свои собственные строчки, комбинируя до 35 различных строчек.



Простые в использовании функции

Работать на машинах **Innov'is 10**, **Innov'is 30** и **Innov'is 50** необыкновенно просто. Вот некоторые из их преимуществ:

ЦЕНТРАЛЬНАЯ ПАНЕЛЬ УПРАВЛЕНИЯ

Удобная центральная панель управления значительно облегчает шитье. Переключатели и сенсорные панели позволяют выбирать параметры строчки одним касанием.

ЖИДКОКРИСТАЛЛИЧЕСКИЙ ДИСПЛЕЙ

На нем сразу можно увидеть всю необходимую информацию о строчке – длину стежка, ширину строчки и требуемый тип прижимной лапки*.

АВТОМАТИЧЕСКАЯ ЗАПРАВКА НИТИ

Заправка нити выполняется легко и просто одним движением.

СИСТЕМА БЫСТРОЙ УСТАНОВКИ ШПУЛЬКИ

Для этого достаточно установить шпульку и вытянуть нить в направлении, указанном стрелкой. После этого сразу можно начинать шитье.

СИСТЕМА БЫСТРОЙ НАМОТКИ ШПУЛЬКИ FAST

С помощью этой системы намотка шпулек выполняется легко и быстро. Достаточно просто обернуть нить вокруг шпульки по направляющей и нажать кнопку «Старт».

7-СЕГМЕНТНАЯ РЕЙКА-ТРАНСПОРТЕР

Дополнительные зубцы транспортера обеспечивают равномерность подачи и высокое качество строчки. Ровные и красивые стежки получаются на материале любой плотности – от шелка до джинсовой ткани.

ПОДСВЕТКА РАБОЧЕЙ ОБЛАСТИ

Для удобства работы рабочая область освещается мягким светом жидкокристаллического диода. Он потребляет намного меньше энергии, чем обычная лампа, и не потребует замены в течение всего срока службы швейной машины.

* Innov-is 30 и 50

